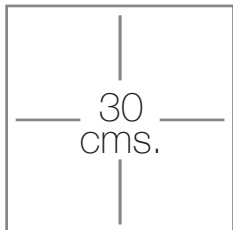


Guía visual de cultivo

Huerto Metro Cuadrado



Esta guía visual te servirá para planear tus cultivos siguiendo el método del Huerto de Metro Cuadrado.

Los círculos indican cuántas plantas caben en cada cuadrado de 30 cms. (los cuadrados mejor indicarlos en tu mesa o caja con una grilla de madera o con hilos).













Para planear tus cultivos, recorta los cuadrados con los círculos junto al nombre.











Acelga	Ajos	Albahaca	Apio	Berenjena	Brócoli

Canónigos	Cebolla	Cebollino	Col Rizada	Lombarda	Coliflor

Guía Visual de Cultivos - Huerto Metro Cuadrado

					
Endibia	Escarola	Espinaca	Guisantes	Habas	Judías Verdes
					

					
Lechuga	Nabo	Pepino	Pak Choi	Perejil	Pimiento
					

				
Puerro	Rábano	Remolacha	Tomate	Zanahoria
				

Guía Visual de Cultivos - Huerto Metro Cuadrado

Flores

Las flores no sólo te alegrarán el día, además atraerán insectos polinizadores (indispensables para cultivos tales como calabacines, tomates, etc.)


Algunas, incluso, son comestibles!



Borraja



Caléndula



Capuchina




Cosmos



Girasol



Tagetes



Violetas

