

LA TERRA: EL TREBALL I LA FERTILITAT



Curs "Un hort a l'escola"
Agenda 21 Escolar de Lleida
Curs 2015-16

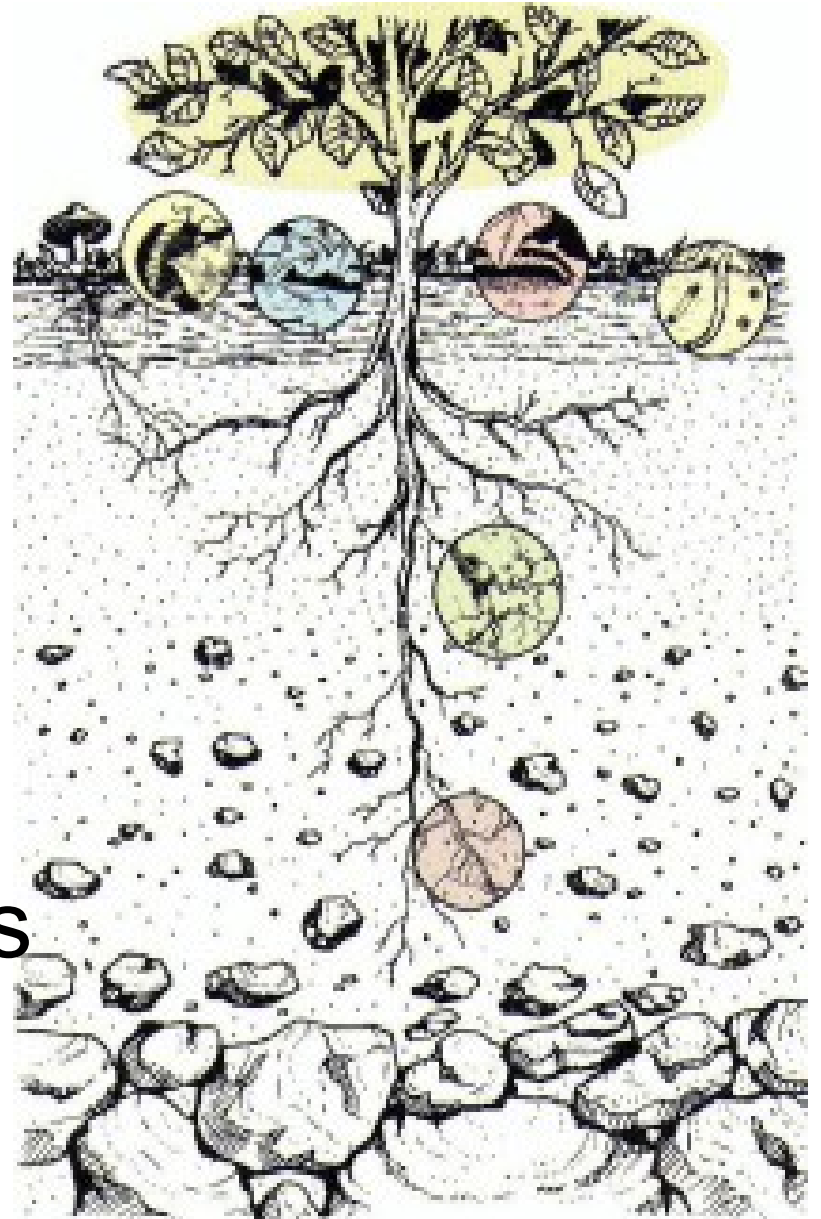




LA TERRA

Sòl ideal

- color marró fosc
- terra esponjosa
- no compacta
- bona retenció d'aigua
- bona circulació d'aire
- olor de terra de bosc
- presència d'organismes i microorganismes



El nostre sòl



Preparació de la terra:

desbrossar, descompactar, treure pedres, anivellar



Preparació sòl: estris i eines

Motocultor



Aixada



Fanga doble mànec



Cultivador



Rasclet



Cultivador petit



Mans

Pala



Trident



Preparació sòl: estris i eines



Per llaurar i descompactar



Arrabassar, tallar, cavar...



Per anivellar



Per treure pedres



Recollir o remenar la terra



Per airejar sense voltejar



Per trencar la crosta superficial



Per trencar la crosta superficial



Per airejar sense voltejar

Preparació de la terra:

La fertilització orgànica



Amb què adobarem la terra?

Fems compostats



Compost restes vegetals i animals



Humus de cuc



Adob verd



L'hort en recipients



Recipients











!! La terra del camp no és adequada per a cultivar en recipients.

LA TERRA



SUBSTRAT IDONI:
Bona circulació d'aire / Bona retenció d'aigua /
Retenció i aport de nutrients / Lleuger

Els substrats



FIBRA DE COCO



VERMICULITA



HUMUS DE CUC



COMPOST



PERLITA




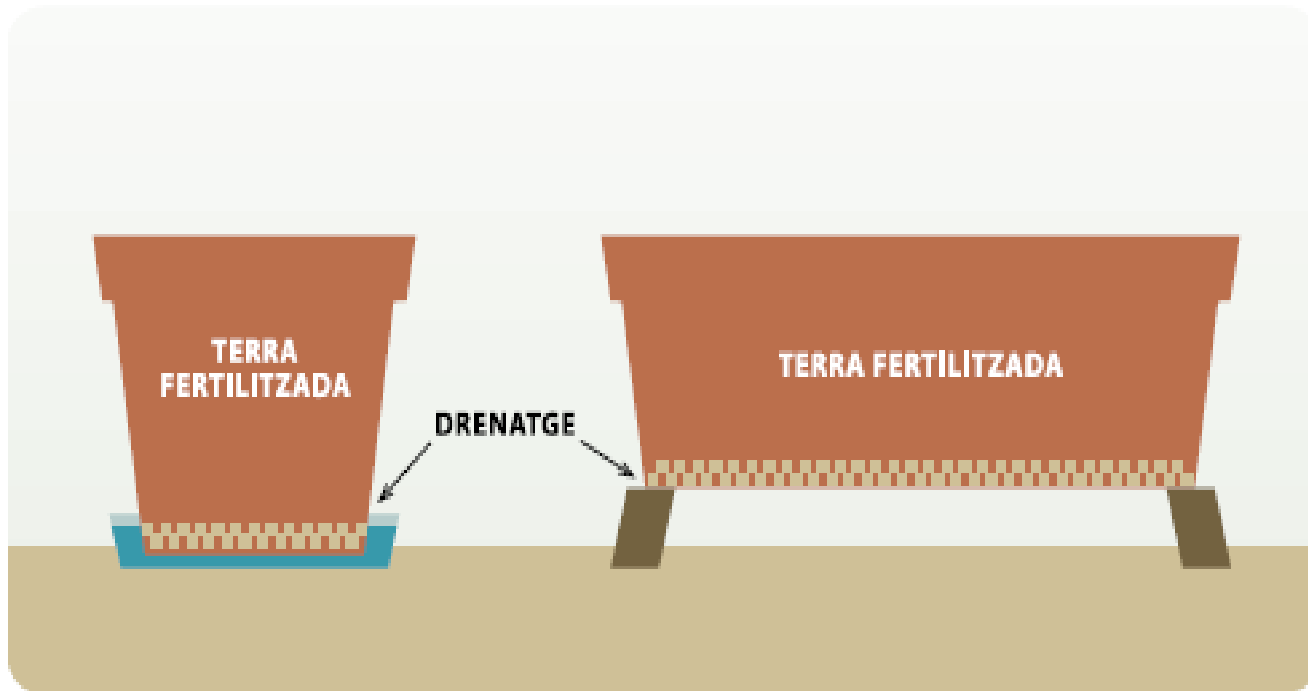
TORBA ROSSA



SUBSTRAT UNIVERSAL

El drenatge

Figura 1: Preparació del drenatge en test amb plat o test elevat



Regles d'or

MAI TREPITJAREM LA ZONA DE CULTIU



TREBALLAREM LA TERRA SENSE BARREJAR LES DIFERENTS CAPES

